

Étendre le plan comptable standard

Le plan comptable standard peut être étendu à volonté. Mais il ne peut pas être réécrit ou supprimé.

On peut ajouter les catégories suivantes, sachant que la nature comptable, la nature de produit et le groupe de produits ne jouent un rôle que pour le CEforestier :

Numéros 100 = nature de frais

Numéros de 200 = nature de produit

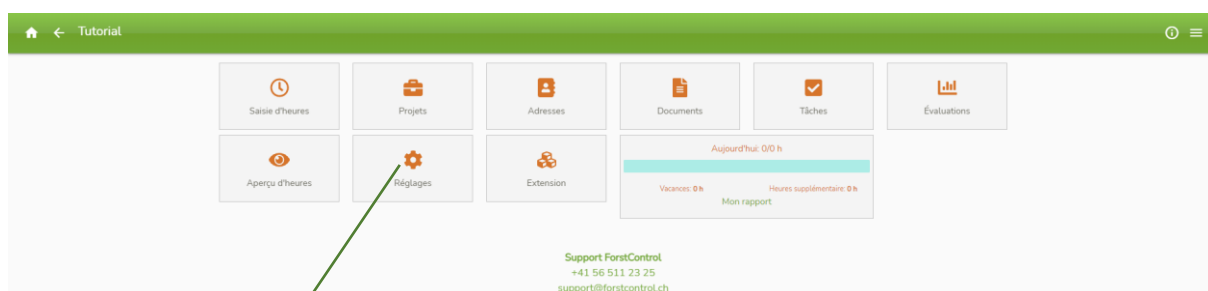
Numéros de 300 = groupe de produits

Numéros 400 = centres de coûts

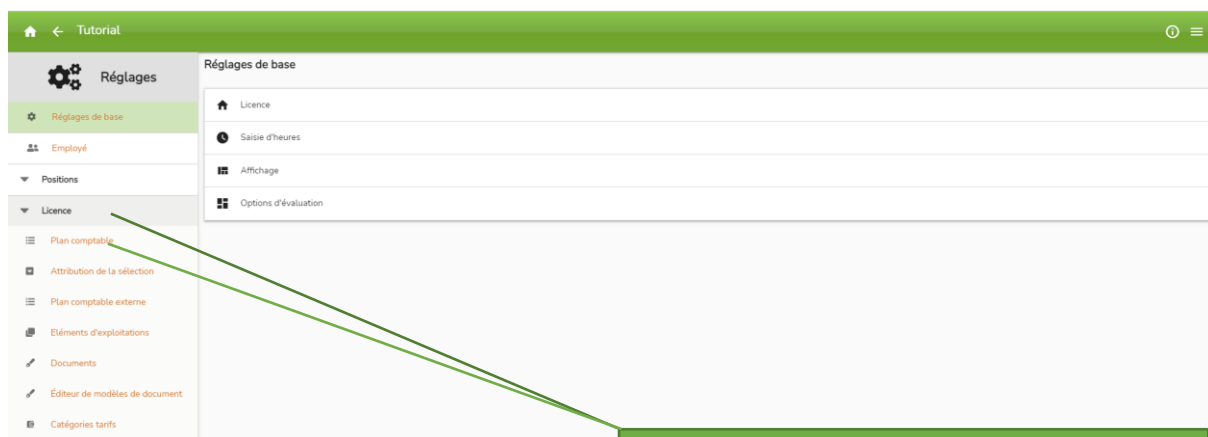
Numéros 500 = objets de coûts

600 numéros = activités

Numéros 800 = Absences



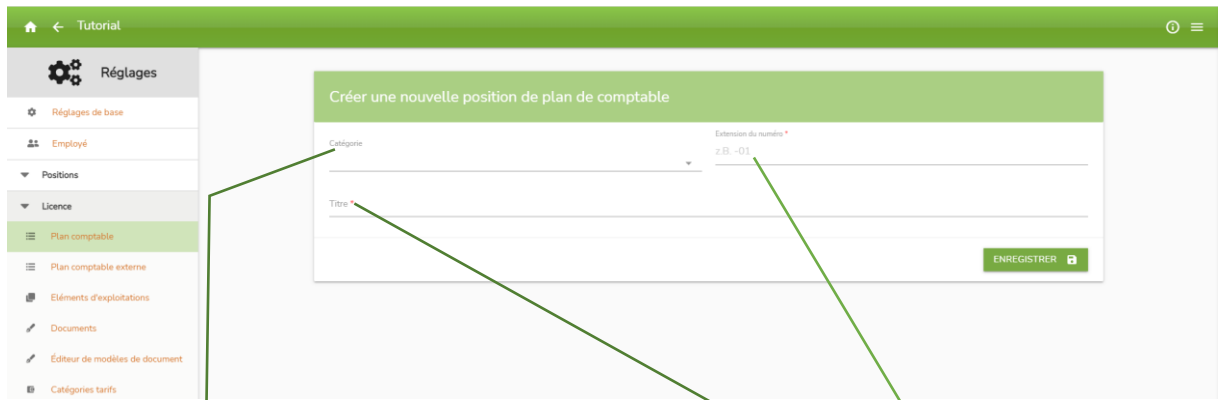
Pour rajouter des éléments au plan comptable, il faut aller dans " Réglages " sur la page d'accueil.



Ensuite, il faut cliquer à gauche sur "Licence" et ensuite sur "Plan comptable".

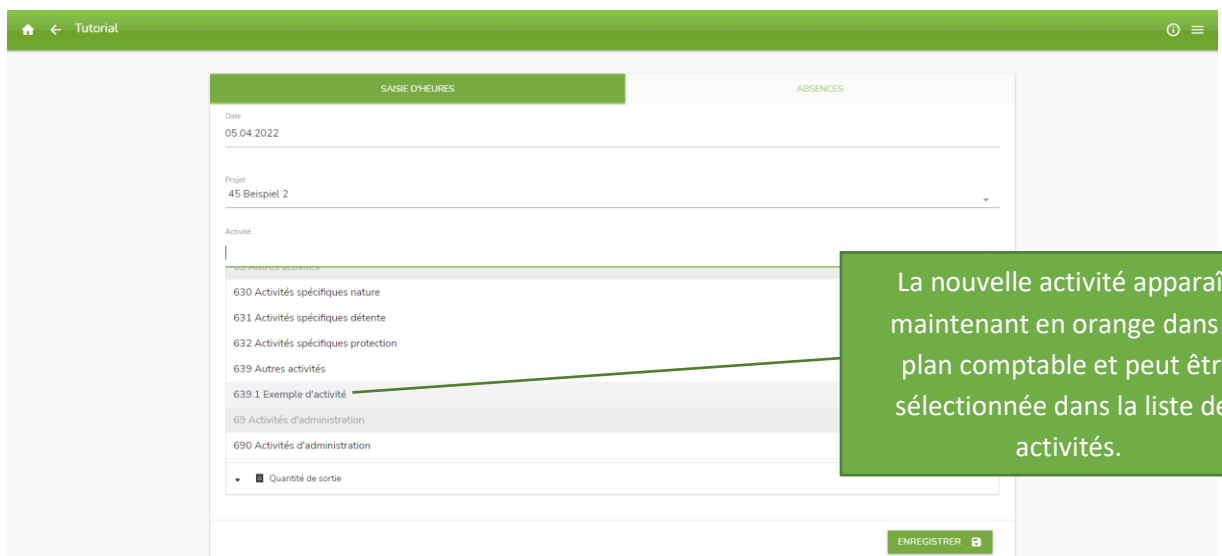


Pour étendre le plan comptable, il faut d'abord cliquer sur le bouton orange et ensuite sur le plus.



On choisit d'abord une catégorie que l'on souhaite élargir. Par exemple, une activité. Pour cela, nous sélectionnons une activité existante, par exemple "639 Autres activités".

Ensuite, on choisit un numéro et un titre comme l'activité doit s'appeler. Puis enregistrer.



La nouvelle activité apparaît maintenant en orange dans le plan comptable et peut être sélectionnée dans la liste des activités.