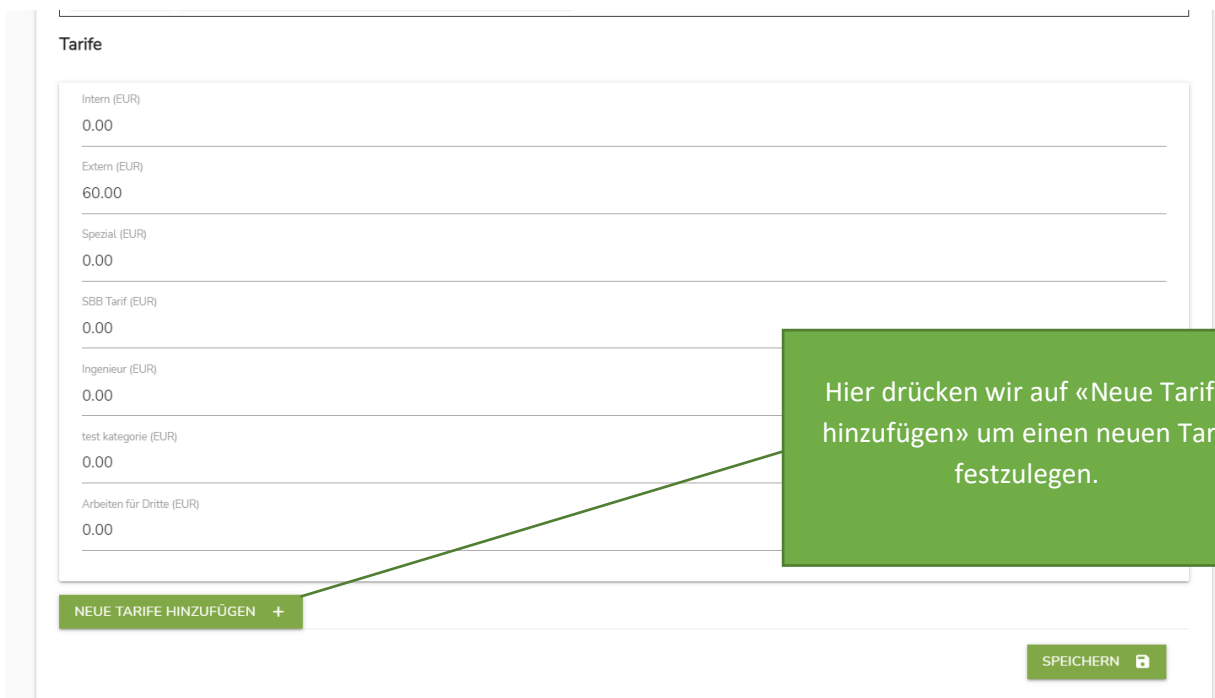
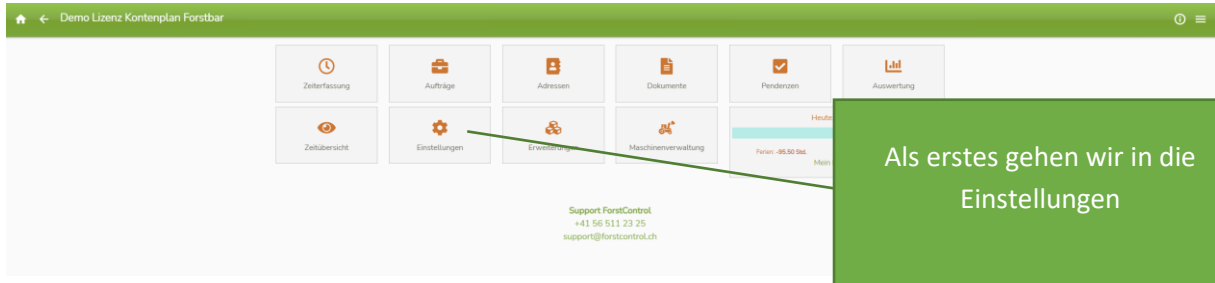




## Tarife setzen/anpassen


### Bei Mitarbeiter Tarife anpassen



Gültig ab (Datum)	06.11.2022
Intern (EUR)	0
Extern (EUR)	0
Spezial (EUR)	0
SBB Tarif (EUR)	0
Ingenieur (EUR)	0
test kategorie (EUR)	0
Arbeiten für Dritte (EUR)	0

LÖSCHEN 

NEUE TARIFE HINZUFÜGEN 


SPEICHERN 


Oben tragen wir nun das Datum ein, ab dem der neue Tarif gelten soll.


Nach dem wir die Tarife eingetragen haben, speichern.


### Bei Positionen Tarife anpassen


🏠 ← Demo Lizenz Kontenplan Forstbar


 **Einstellungen**


 Grundeinstellungen

 Mitarbeiter





 **Positionen**

 Maschinen

 Werkzeuge

 Fahrzeuge

**Grundeinstellungen**

-  Lizenz
-  Zeiterfassung
-  Anzeige
-  Auswertung Optionen

Um bei den Positionen, wie zum Beispiel Maschinen Tarife zu verändern, gehen wir als erstes auf «Positionen» und dann auf «Maschinen».

Home icon, Back icon, Demo Lizenz Kontenplan Forstbar

**Einstellungen**

- Grundeinstellungen
- Mitarbeiter
- Positionen
- Maschinen**
- Werkzeuge
- Fahrzeuge

**Maschinen**

Search icon

- HSM 805 HD (7) (Inaktiv)
- HSM 904F (1) (Inaktiv)
- inaktive Maschine ()
- Ponsse Buffalo (2)

der entsprechenden Maschine ändern wir den Tarif, so wie bei Mitarbeiter oben beschrieben.

Intern (EUR)	120.00
Extern (EUR)	150.00
Spezial (EUR)	130.00
SBB Tarif (EUR)	0.00
Ingenieur (EUR)	0.00
test kategorie (EUR)	0.00
Arbeiten für Dritte (EUR)	0.00

NEUE TARIFE HINZUFÜGEN +

ABBRECHEN ✕ | SPEICHERN 💾 | LÖSCHEN 🗑️